








# 大腸の組織生検を受けられた

## 様用経過表

<http://www.omn.ne.jp/~ynakaya/>  
 〒992-0052 米沢市丸の内2-2-53

◆大変お疲れさまでした。

大腸の壁の一部を顕微鏡検査のために採取しました。出血予防のために、下記の点にご注意ください。

	検査当日 / ( )	検査翌日 / ( )
薬	・血が流れやすくする薬(抗凝固剤など)で服用を休んでいただく場合があります。 ご確認下さい。 	→
食 事 ・ 行 動	・消化の良い食べものをよく噛んで召し上がって下さい。 × <u>とってはいけないもの</u> ▲消化の悪いもの (れんこん、ごぼう、脂肪分の多い肉 など) ▲刺激の強いもの (辛いもの、コーヒー など) ▲アルコール類 	→
	・入浴はできません。 シャワーはかまいません。  	・入浴してかまいません。 
	・激しい運動は避けて下さい。 	・激しい運動は避けて下さい。 
確認事項	●万一赤い血のかたまりが混じった便が出た場合は、すぐに当院にご連絡ください。 ●当検査の結果説明と、診察がありますので _____月_____日( ) _____頃、ご来院下さい。	