











◆正確で安全な検査・治療・診断を受けていただくため、不安な点がございましたら遠慮なさらずにご質問下さい。  
◆個人差がありますので、この表の通りにいかないこともあります。

## 検査前日 / ( )

	朝	昼	夕	夜21時頃
薬	<ul style="list-style-type: none"> <li>・ 休薬を指示された薬(糖尿病の薬等)以外、普段から服薬しているお薬は、飲んで下さい。</li> </ul> 			<ul style="list-style-type: none"> <li>・ ラキソベロン液(下剤)10mlを、コップ1杯の水で飲んで下さい。</li> </ul> 
行動・食事	<ul style="list-style-type: none"> <li>・ 平常通りの生活、仕事を行なってかまいません。</li> <li>消化の良いものをとって下さい。</li> <li>お粥、うどん等</li> </ul>  <p>×とってはいけないもの</p> <ul style="list-style-type: none"> <li>・ 繊維質の多いもの 生野菜、つけもの、ワカメ、こんにやくなど</li> <li>・ 種の多い果物 いちご、すいか、キウイ、ぶどうなど</li> <li>・ 油っこいもの</li> </ul> 	<p>検査食を使用する場合 昼食・夕食ともに2種類より選ぶことができます。</p> <p>①たまごがゆ、じゃがいものそぼろあんかけ</p>  <p>②鮭がゆ、肉じゃが</p>  <p>※お鍋にお湯を沸かして温めて下さい。</p> <p>・検査食以外のものは食べないで下さい。</p>	<p>①ビーフシチュー、クラッカー</p>  <p>②チキンクリームシチュー、クラッカー</p>  <p>※夕食は、夜20時頃までに済ませて下さい。夜20時以降は食べないで下さい。</p>	<ul style="list-style-type: none"> <li>・ ラキソベロン液服用後は水分のみ多めに摂って下さい。</li> </ul> 
	<ul style="list-style-type: none"> <li>・ 水分(水、お茶、ポカリスエットなどのイオン飲料)の制限はありません。</li> </ul> 			
確認事項	<ul style="list-style-type: none"> <li>・ 腸がきれいになるまで、時間がかかります。検査の日は他の予定を入れないようにして下さい。</li> <li>・ 心臓病、脳梗塞後などで抗血小板薬・血凝固薬(いわゆる血液サラサラの薬)を服用されている方は、検査前に必ずおっしゃって下さい。</li> </ul> <p>〔ワーファリン、バイアスピリン、プラビックス、シロスタゾール、ペルサンチン、パナルジン、バッサミン、リクシアナ、塩酸チクロピジン、イコサペント酸エチル、ジピリダモール、トラピジル、塩酸ジラゼブ、ドルナー、エリキュース、プラザキサ など〕</p>			

◆正確で安全な検査・治療・診断を受けていただくため、不安な点がございましたら遠慮なさらずにご質問下さい。  
 ◆個人差がありますので、この表の通りにいかないこともあります。

		検査当日			
		朝(ご自宅で)	ご来院後	大腸内視鏡検査	または 大腸ポリープ切除術
薬・点滴・処置		<ul style="list-style-type: none"> <li>普段服用中の薬は、他医療機関からの薬も含め、あらかじめ指定されたものだけを服用して下さい。</li> </ul> 	<ul style="list-style-type: none"> <li><b>ニフレック(洗浄液)での前処置の場合</b> ニフレック(洗浄液)を2000ml準備します。約1時間半～2時間かけて飲みます。通常は1500～2000ml飲んでいただきます。(飲み方は当日説明します)</li> <li><b>ビジクリア錠での前処置</b> ビジクリア錠5錠を水又は持参したお茶などの水分200mlで15分毎に10回飲みます。最大で錠剤50錠・水2ℓを2時間20分程で飲むことになります。</li> </ul>	<ul style="list-style-type: none"> <li>検査前、腸の動きを止めるための薬剤、痛みや感覚を軽減するための薬剤を注射します。</li> <li>肛門から内視鏡を挿入して、大腸の中を観察し、目的のポリープを切除します。</li> </ul>	<ul style="list-style-type: none"> <li>ポリープが見つければ切除します。</li> <li>治療後は水分補給と止血のため及び状態の観察のための点滴をします。</li> </ul> 
		<ul style="list-style-type: none"> <li>病変が見つかった場合組織生検をすることがあります。組織生検をした際は検査後院内で約1時間の経過観察をさせていただきます。</li> <li>内視鏡観察のみで組織生検をしなかった場合は、具合に応じて検査終了後に食事が出来ます。軽食や飲み物をお持ち下さい。</li> </ul>	<ul style="list-style-type: none"> <li>ポリープが見つければ切除します。</li> <li>治療後は水分補給と止血のため及び状態の観察のための点滴をします。</li> </ul> <p>夕方17時半頃まで院内で休んでいただきます。</p>		
行動・食事		<ul style="list-style-type: none"> <li>朝食は摂らないで下さい。</li> <li>水分は摂っていただいても構いません。</li> <li>○<b>とって良い水分</b></li> <li>水</li> <li>お茶</li> <li>ポカリスエットなどのイオン飲料</li> </ul>  	<ul style="list-style-type: none"> <li>薬を飲みはじめて、約1時間後くらいから排泄が始まります。</li> <li>便の確認をさせていただきます。便の状態でニフレック(洗浄液)または服用していただくビジクリア配合錠の量を決めさせていただきます。</li> </ul> 	<ul style="list-style-type: none"> <li>検査終了後、結果を聞いていただいて、体調が落ち着いたら帰宅出来ます。</li> </ul>   <p>帰宅時間は15時半過ぎになることもありますので御了承下さい。</p>	<ul style="list-style-type: none"> <li>治療後、点滴中は安静です。</li> </ul>  <p>ご帰宅後の食事や行動については、別紙の</p>
		<ul style="list-style-type: none"> <li>朝<b>8時30分</b>までに、ご来院下さい。</li> <li>帰宅時の危険防止、安全のため来院の際にはバイク、自転車は使用しないで下さい。</li> <li>ポリープ切除を行った場合は、帰宅時に車の運転は行わないで下さい。</li> </ul>	<ul style="list-style-type: none"> <li>排便が淡黄色の水様便になったら準備完了です。</li> <li>服用中またはその後に、腹部が張ったり吐き気を強く感じたら、教えて下さい。</li> </ul>	<ul style="list-style-type: none"> <li>検査中や治療中、またその後に痛みや吐き気等があった場合、すぐに医師か看護師にお知らせ下さい。</li> </ul> 	<ul style="list-style-type: none"> <li>大腸ポリープを切除された方の経過表をご覧ください。</li> <li>ポリープ切除した時は、夕食はとれません。</li> </ul> 
確認事項		<ul style="list-style-type: none"> <li>腸をきれいにする薬を飲むと、寒さを感じる方もいます。寒冷時には普段より暖かい服装でご来院下さい。</li> <li>検査用パンツをお持ちの方は持参下さい。</li> </ul>			
検査費用	※切除したポリープの数と部位により費用が変わる場合があります。 ※検査費用の負担額は、当検査・治療に関わる金額です。診察料、当検査に関わらないお薬や検査などの費用は含まれておりません。			大腸内視鏡検査費	大腸ポリープ切除術費
		1割の方	約 1,900円	約 7,000円	
		2割の方	約 3,700円	約 14,000円	
	3割の方	約 5,600円	約 21,000円		